Вентилятор радиальный В-Ц6-20-8

Общие сведения

• Высокого давления

• Одностороннего всасывания

• Корпус спиральный поворотный

• Назад загнутые лопатки

• Количество лопаток - 16

• Направление вращения - правое и левое;

Назначение

• Для работы в комплексе оборудования завода по производству кирпича

• Для других санитарно-технологических и производственных целей

Варианты изготовления ТУ 4861-001-37076015-2012

• Общего назначения из углеродистой стали

• Коррозионностойкие из нержавеющей стали (К)

Технические характеристики

Обозна чение

Конструктивное исполнение

Двигатель

Частота

вра щения

рабочего

колеса,

мин $^{-1}$

Параметры в рабочей зоне

Масса вентилятора не более, кг

Виброизоля-

торы

Обозначение

Мощ-ность, кВт

Производительность, тыс. м³/час

Полное давле-ние, Па

Тип

Количество

В-Ц6-20-

8-01

В-Ц6-20-

8К-01

1

АИР200_2

45

2945

4,0-9,5

12000-

10500

550

ДО42

6

АИР200М2

37

2945

4,0-7,6

12000-

11800

550

ДО42

6

Акустические характеристики

Обозначение

n, мин $^{-1}$

Значение L

pi , дБ в октавных полосах f

Lp^ дБА

63

125

250

500

1000

2000

4000

8000

В-Ц6-20-8

2945

102

103

108

110

112

109

105

102

116

Габаритно-присоединительные размеры

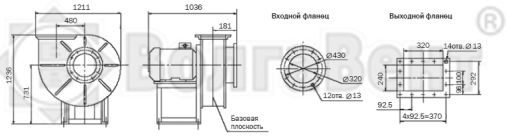

Положения корпуса вентилятора
Правого вращения

Левого вращения

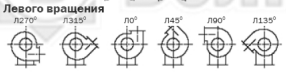
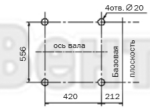
Расположение отверстий
для крепления вентилятора